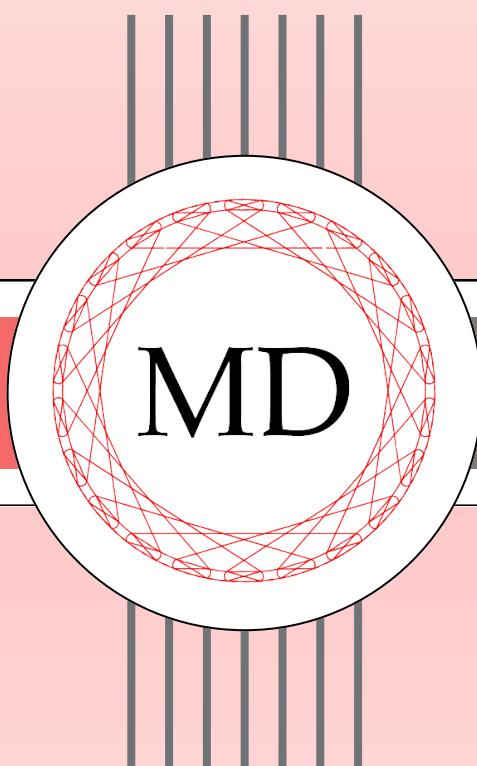


MABEL DISTRIBUTION

Spécialiste des équipements
d'hygiène et hôtelier



**L'ensemble de l'équipe MABEL DISTRIBUTION se tient
à votre disposition et vous remercie pour votre
confiance**

OFFRE PRODUITS

EQUIPEMENTS SANITAIRES ELECTRIQUES



DISTRIBUTEURS



COLLECTE INTERIEURE



COLLECTE EXTERIEURE



EQUIPEMENTS SANITAIRES COMPLEMENTAIRES



POTEAUX DE GUIDAGE



EQUIPEMENTS SANITAIRES ELECTRIQUES

WINDO A - Sèche-mains mural automatique à air pulsé - INOX/ABS	p5
WINDO C - Sèche-mains mural automatique à air pulsé - ABS	p6
WINDO D - Sèche-mains mural automatique à air pulsé - INOX	p6
WINDO E - Sèche-mains mural automatique à air pulsé - INOX	p7
WINDO F - Sèche-mains mural automatique à air pulsé - ABS	p7
WINDO JET AIR - Sèche-mains mural automatique à air pulsé vertical - ABS	p8
WINDO ECOJET - Sèche-mains mural automatique à air pulsé vertical - ABS	p8
WINDO AS - Sèche-cheveux automatique mural - ABS	p9
WINDO V1 - Sèche-cheveux pistolet mural - ABS	p9
WINDO V2 basic / V2 Rasoir - Sèche-cheveux pistolet mural - ABS	p10

DISTRIBUTEURS

DISTRIBUTEUR DE SAVON/GEL/MOUSSE - ABS	p12-13
DISTRIBUTEUR PAPIER HYGIENIQUE 400m - ABS	p14
DISTRIBUTEUR SERVIETTES PAPIER 400 feuilles - ABS	p14
DISTRIBUTEUR DE ROULEAU PAPIER - DEVIDAGE CENTRAL - ABS	p15
DISTRIBUTEUR DE SAVON/GEL - INOX	p16
DISTRIBUTEUR SERVIETTES 400 feuilles - INOX	p16
DEROULEUR DE BOBINE PAPIER MURAL ET A POSER - INOX	p17
PORTE-BALAYETTE WC MURAL ET A POSER - INOX	p17

COLLECTE INTERIEURE

POUBELLE PUSH A PEDALE 52L - INOX	p19
POUBELLE RONDE A PEDALE 3L, 6L, 12L, 20L, 30L, 50L - PLASTIQUE	p19
POUBELLE A PEDALE 3L, 5L, 12L, 20L, 30L - INOX	p20
POUBELLE A COUVERCLE BASCULANT 10L, 15L, 25L, 35L, 50L - PLASTIQUE	p21
POUBELLE A PEDALE - HYGIENE FEMININE - PLASTIQUE	p21
CONTAINER A PEDALE 30L, 45L, 70L, 90L - PLASTIQUE	p22
CONTAINER MOBILE A PEDALE 80L, 125L - PLASTIQUE	p23
SUPPORT-SAC MOBILE A PEDALE - INOX	p24
SUPPORT SAC PORTEFEUILLE A PEDALE 110L - INOX	p24
CORBILLE PAPIER BASIC 12L - PLASTIQUE	p25

COLLECTE EXTERIEURE

CORBILLE-CENDRIER EXTERIEURE 35L, 50L, 70L, 90L - EFFET BOIS	p27-28
CORBILLE-CENDRIER EXTERIEURE 6/30L ET 12/60L - ACIER GALVANISÉ	p29
CENDRIER MURAL 4L - ACIER POUDRÉ EPOXY	p30
CENDRIER COLONNE A FIXER OU A POSER - INOX	p30
CORBILLE DE RUE MURAL/POTEAU 50L - PLASTIQUE VERT	p31

EQUIPEMENTS SANITAIRES COMPLEMENTAIRES

ARMOIRE A PHARMACIE 1 PORTE ET 2 PORTES - METAL	p33
TABLE A LANGER MURAL HORIZONTALE - PEHD	p34

POTEAUX DE GUIDAGE

POTEAU DE GUIDAGE A BANDE RETRACTABLE - ACIER	p36
ACCESSOIRES POUR POTEAU A BANDE	p36

EQUIPEMENTS SANITAIRES ELECTRIQUES

SECHE-MAINS :



WINDO A



WINDO C



WINDO D



WINDO E



WINDO JETAIR



WINDO ECOJET



WINDO F

SECHE-CHEVEUX :



WINDO V1



WINDO AS



WINDO V2
BASIC



WINDO V2
RASOIR

WINDO A

INOX



DESCRIPTION	REFERENCE
Sèche-mains mural automatique - Finition Acier poudré Epoxy Blanc	WINDO A - BE
Sèche-mains mural automatique - Finition Acier poudré Epoxy Noir	WINDO A - NE
Sèche-mains mural automatique - Finition Inox Brossé	WINDO A - SE
Sèche-mains mural automatique - Finition Inox Brillant	WINDO A - IE

**GARANTIE
2 ANS**

CARACTERISTIQUES TECHNIQUES

- Capot en acier inoxydable AISI 304
- Déclenchement automatique
- Moteur monobloc à balais
- Consommation électrique 2300W
- Tension d'alimentation 220-240V
- Protection électrique : IPX1 Classe I
- Dimensions : 225X208X225 mm (LxPxH) et Poids net : 5,0 kg
- Colisage : Carton 1 pc / Carton master 4 pcs / Palette 64 pcs

- Temps de séchage : 15 à 20 secondes
- Vitesse d'air en sortie : 95 km/h
- Niveau sonore : 70 dB
- Chauffage 42°C
- Châssis en aluminium avec 4 silent blocs anti-vibration
- Antivandalisme

AVANTAGES

- Témoin de fonctionnement : Led bleue
- Buse d'air orientable à 360°
- Confort d'utilisation : flux d'air chauffé
- Sécurité : arrêt automatique après 60 secondes

WINDO A

ABS



DESCRIPTION	REFERENCE
Sèche-mains mural automatique ABS - Finition Blanc	WINDO A ABS - BE

**GARANTIE
2 ANS**

CARACTERISTIQUES TECHNIQUES

- Capot en ABS
- Déclenchement automatique
- Moteur monobloc à balais
- Consommation électrique 2300W
- Tension d'alimentation 220-240V
- Protection électrique : IPX1 Classe I
- Dimensions : 225X208X225 mm (LxPxH) et Poids net : 5,0 kg
- Colisage : Carton 1 pc / Carton master 4 pcs / Palette 64 pcs

- Temps de séchage : 15 à 20 secondes
- Vitesse d'air en sortie : 95 km/h
- Niveau sonore : 70 dB
- Chauffage 42°C
- Châssis en aluminium avec 4 silent blocs anti-vibration
- Antivandalisme

AVANTAGES

- Témoin de fonctionnement : Led bleue
- Buse d'air orientable à 360°
- Confort d'utilisation : flux d'air chauffé
- Sécurité : arrêt automatique après 60 secondes

WINDO C



**GARANTIE
2 ANS**



CARACTERISTIQUES TECHNIQUES

- Capot en ABS
 - Moteur monobloc à balais
 - Consommation électrique 2000W
 - Tension d'alimentation 220-240V
 - Protection électrique : IPX1 Classe II
 - Dimensions : 240x230x240 mm (LxPxH) et Poids net : 2,3 kg
 - Colisage : Carton 1 pc / Carton master 8 pcs / Palette 64 pcs
-
- Temps de séchage : 18 secondes
 - Vitesse d'air en sortie : 65 km/h
 - Niveau sonore : 60 dB
 - Flux d'air chauffé

DESCRIPTION

Sèche-mains automatique mural ABS - Finition Blanc

REFERENCE

WINDO C - BF

AVANTAGES

- Séchage rapide
- Débit sonore limité
- Confort d'utilisation : flux d'air chaud régulé
- Facilité d'utilisation : aucun entretien nécessaire

WINDO D



**GARANTIE
3 ANS**



CARACTERISTIQUES TECHNIQUES

- Capot en acier inoxydable AISI 304
 - Moteur monobloc à balais
 - Consommation électrique 500W à 1150W
 - Tension d'alimentation 220-240V
 - Protection électrique : IPx1 Classe I
 - Dimensions : 180x152x260 mm (LxPxH) et Poids net : 3,0 kg
 - Colisage : Carton 1 pc / Carton master 4 pcs / Palette : 80 pcs
-
- Temps de séchage : 10 à 15 secondes
 - Vitesse d'air en sortie : 215 à 380 km/h
 - Niveau sonore : 65 à 72 dB
 - Chauffage auto-régulé < 40°C
 - Antivandalisme

DESCRIPTION

Sèche-mains air pulsé mural Métal - Finition Acier poudré Epoxy Blanc

REFERENCE

WINDO D - BF

Sèche-mains air pulsé mural Métal - Finition Acier poudré Epoxy Noir

WINDO D - N

Sèche-mains air pulsé mural Métal - Finition Inox Brossé

WINDO D - SF

Sèche-mains air pulsé mural Métal - Finition Inox Brillant

WINDO D - LF

AVANTAGES

- Séchage rapide
- Débit sonore limité
- Confort d'utilisation : flux d'air chaud régulé
- Aucun entretien nécessaire

WINDO E


**GARANTIE
3 ANS**

CARACTERISTIQUES TECHNIQUES

- Capot en acier inoxydable AISI 304
- Moteur monobloc à balais (avec variateur de vitesse)
- Consommation électrique 600W à 1000W
- Tension d'alimentation 220-240V
- Protection électrique : IP23 Classe I
- Dimensions : 286x99x321 mm (LxPxH) et Poids net : 3,5 kg
- Colisage : Carton 1 pc / Carton master 4 pcs / Palette 80 pcs

- Temps de séchage : 7 à 12 secondes
- Vitesse d'air en sortie : 295 à 360 km/h
- Niveau sonore : 65 à 75 dB
- Vitesse de fonctionnement réglable par variateur électronique
- Chauffage auto-régulé < 40°C (consommation électrique inférieure à 400 W)
- Filtre HEPA (bloc interchangeable)
- Antivandalisme

AVANTAGES

- Témoin de fonctionnement : LED bleue
- Séchage rapide
- Débit sonore limité (et ajustable en fonction de la vitesse de fonctionnement)
- Confort d'utilisation : flux d'air chaud régulé
- Utilisation hygiénique : filtre HEPA
- Entretien facile : filtre facilement accessible et interchangeable

DESCRIPTION	REFERENCE
Sèche-mains air pulsé mural Métal - Finition Acier poudré Epoxy Blanc	WINDO E - BF
Sèche-mains air pulsé mural Métal - Finition Acier poudré Epoxy Noir	WINDO E - N
Sèche-mains air pulsé mural Métal - Finition Inox Brossé	WINDO E - SF
Sèche-mains air pulsé mural Métal - Finition Inox Brillant	WINDO E - LF

WINDO F


**GARANTIE
3 ANS**

CARACTERISTIQUES TECHNIQUES

- Capot en ABS
- Moteur monobloc à balais
- Consommation électrique 550W à 1400W
- Tension d'alimentation 220-240V - 50/60 Hz
- Protection électrique : IPx1 Classe II
- Dimensions : 250x160x470 mm (LxPxH) et Poids net : 4,4 kg
- Colisage : Carton 1 pc / Carton master 4 pcs / Palette 80 pcs

- Temps de séchage : 10 à 15 secondes
- Vitesse d'air en sortie : 360 km/h
- Niveau sonore : 77 dB
- Bac récupérateur d'eau (capacité 600 ml)
- Chauffage auto-régulé < 40°C
- Filtre à air

AVANTAGES

- Installation murale « gain de place »
- Séchage rapide
- Confort d'utilisation : flux d'air chaud régulé
- Utilisation sans projections d'eau : bac récupérateur d'eau
- Utilisation hygiénique : filtre à air
- Entretien : filtre à air et bac récupérateur d'eau accessibles et faciles à nettoyer
- Consommation électrique très faible : < 2W en veille, résistance déconnectable

DESCRIPTION	REFERENCE
Sèche-mains air pulsé mural ABS - Finition Blanc	WINDO F - BF
Sèche-mains air pulsé mural ABS - Finition Gris	WINDO F - SF

WINDO JET AIR



DESCRIPTION	REFERENCE
Sèche-mains air pulsé vertical ABS - Finition Blanc	WINDO JET AIR - BF
Sèche-mains air pulsé vertical ABS - Finition Gris	WINDO JET AIR - SF

**GARANTIE
3 ANS**



CARACTERISTIQUES TECHNIQUES

- Capot en ABS
 - Moteur monobloc à balais (avec variateur de vitesse)
 - Consommation électrique 800W à 1850W
 - Tension d'alimentation 220-240V
 - Protection électrique : IPX4 Classe II
 - Dimensions : 305x200x655 mm (LxPxH) et Poids net : 9,2 kg
 - Colisage : Carton 1 pc / Carton master - / Palette 20 pcs
-
- Temps de séchage : 7 à 10 secondes
 - Vitesse d'air en sortie : 305 à 380 km/h
 - Niveau sonore : 65 à 70 dB
 - Bac récupérateur d'eau
 - Chauffage auto-régulé < 40°C
 - Double filtre HEPA

AVANTAGES

- Séchage ultra rapide
- Débit sonore limité
- Confort d'utilisation : zone de séchage large avec 3 capteurs
- Confort d'utilisation : flux d'air chaud régulé
- Utilisation hygiénique : bac récupérateur d'eau, filtre HEPA
- Entretien facile : filtre et bac de récupération d'eau facilement accessibles
- Faible consommation électrique

WINDO ECOJET

**SECHE-MAINS AUTOMATIQUE
VERTICAL (LAMPE UV ANTIBACTERIEN)**



DESCRIPTION	REFERENCE
Sèche-mains air pulsé vertical ABS - Finition Blanc	WINDO ECOJET - BF
Sèche-mains air pulsé vertical ABS - Finition Gris	WINDO ECOJET - SF

**GARANTIE
3 ANS**



CARACTERISTIQUES TECHNIQUES

- Capot en ABS
 - Moteur monobloc à balais (avec variateur de vitesse)
 - Consommation électrique 750W à 1650W
 - Tension d'alimentation 220-240V
 - Protection électrique : IPX4 Classe II
 - Dimensions : 297x195x671 mm (LxPxH) et Poids net : 8,0 kg
 - Colisage : Carton 1 pc / Carton master - / Palette 20 pcs
-
- Temps de séchage : 7 à 9 secondes
 - Vitesse d'air en sortie : 305 à 380 km/h
 - Niveau sonore : 65 à 70 dB
 - Bac récupérateur d'eau
 - Chauffage auto-régulé < 40°C
 - Filtre HEPA avec stérilisation permanente par UV

AVANTAGES

- Séchage ultra rapide
- Débit sonore limité
- Confort d'utilisation : zone de séchage large avec 3 capteurs
- Confort d'utilisation : flux d'air chaud régulé
- Utilisation hygiénique : bac récupérateur d'eau
- Utilisation hygiénique : filtre HEPA stérilisé par lampe UV antibactérienne
- Entretien facile : filtre et bac de récupération d'eau facilement accessibles
- Faible consommation électrique

WINDO AS



**GARANTIE
2 ANS**



CARACTERISTIQUES TECHNIQUES

- Capot en ABS, installation murale
 - Tube extensible, activation par décrochage de la poignée (longueur extension max. 1400 mm / longueur au repos 800 mm)
 - Puissance 3 vitesses : 400W, 700W, 1000W
 - Tension d'alimentation 220-240V
 - Protection électrique : IPx1 Classe II
 - Dimensions : 195x90x260 mm (LxPxH) et Poids net : 2,3 kg
 - Colisage : 1 pc / Carton master 6 pcs / Palette - 60 pcs
-
- Température en sortie : env. 65°C
 - Vitesse d'air en sortie : 54 km/h
 - Prise rasoir 220V

AVANTAGES

- Sèche-cheveux mural avec tube extensible et prise de rasoir 220V (protégée par un cache coulissant)
- 3 vitesses de 400W à 1000W
- Temporisation de sécurité 10 mn (durée de séchage maximum)
- Thermostat de sécurité (température de séchage maximum)

DESCRIPTION

Sèche-cheveux mural automatique - Finition ABS Blanc

REFERENCE

WINDO AS

WINDO V1



**GARANTIE
2 ANS**



CARACTERISTIQUES TECHNIQUES

- Capot en ABS, poignée pistolet, installation murale
 - Activation par bouton poussoir de sécurité
 - Puissance 2 vitesses : 1100W, 1200W
 - Tension d'alimentation 220-240V
 - Protection électrique : IPx1 Classe II
 - Dimensions V1 : 15x100x150 mm (LxPxH) et Poids net : 0,7 kg
 - Dimensions V2 : 15x100x160 mm (LxPxH) et Poids net : 0,7 kg
 - Colisage : 1 pc / Carton master 20 pcs / Palette 200 pcs
-
- Température en sortie : env. 65°C
 - Vitesse d'air en sortie : 54 km/h

AVANTAGES

- Sèche-cheveux mural avec câble spiralé extensible (longueur max. 120 cm)
- 2 réglages de température (on/off) + 2 réglages de vitesse
- Bouton poussoir de sécurité (activation impossible sans pression)
- Thermostat de sécurité (température de séchage maximum)

DESCRIPTION

Sèche-cheveux mural à support pistolet (façade), ABS Blanc

REFERENCE

WINDO V1

WINDO V2 BASIC / V2 RASOIR



**GARANTIE
2 ANS**



CARACTERISTIQUES TECHNIQUES

- Coque en ABS, poignée pistolet, installation murale
- Puissance : 1200W
- Activation par bouton poussoir de sécurité
- Tension d'alimentation 220-240V
- Protection électrique : IPx1 Classe II
- V2 Basic : dimensions 230x15x195 mm (LxPxH), poids net : 0,65 kg
- V2 Rasoir : dimensions 230x15x220 mm (LxPxH), poids net : 0,7 kg
- Colisage : 1 pc / Carton master 12 pcs / Palette 200 pcs

- Température en sortie : env. 65°C
- Vitesse d'air en sortie : 75 km/h

AVANTAGES

- Sèche-cheveux mural avec câble spiralé extensible (longueur max. 120 cm)
- Prise rasoir 220V avec capot de protection coulissant (V2 Rasoir)
- 2 réglages de température (on/off) + 2 réglages de vitesse
- Bouton poussoir de sécurité (activation impossible sans pression)
- Thermostat de sécurité (température de séchage maximum)

DESCRIPTION	REFERENCE
Sèche-cheveux mural à support pistolet (par le dessus), ABS Blanc	WINDO V2 Basic
Sèche-cheveux mural à poignée pistolet (par le dessus), ABS Blanc, avec prise rasoir	WINDO V2 Rasoir

NOTES :

GAMME DISTRIBUTEURS

ABS :



DISTRIBUTEURS DE SAVON ET GEL

DISTRIBUTEURS DE PAPIER

METAL / INOX :



DISTRIBUTEURS DE SAVON ET GEL

DÉROULEUR BOBINE PAPIER



DISTRIBUTEURS DE PAPIER



PORTE-BALAYETTE

DISTRIBUTEUR MANUEL SAVON - 0,5L et 1L

ABS

Entrée de gamme



CARACTERISTIQUES TECHNIQUES

- Coque, bouton poussoir et platine murale en ABS
- Réservoir à remplissage, capacité 0,5L ou 1L
- Pour tous les types de savon liquide (sauf microbilles)
- Distribution du savon par pression sur la pompe (push)
- Fermeture sécurisée par serrure à clé
- Visserie en inox fournie
- Dimensions (HxLxP) : 170x105x125 mm (modèle 0,5L) / 220x155x125 mm (modèle 1,0L)
- Poids net : 0,300 kg (modèle 0,5L) / 0,500 kg (modèle 1,0L)
- Colisage (modèle 0,5L) : 1 pc / Carton master 48 pcs / Palette -
- Colisage (modèle 1,0L) : 1 pc / Carton master 24 pcs / Palette -

AVANTAGES


- Design sobre et élégant
- Pratique : fenêtre de niveau, pour anticiper la maintenance « juste au bon moment »,
- Pratique : kit de fixation mural par vis (fourni)
- Sécurité : verrouillage serrure à clé

DESCRIPTION	REFERENCE
Distributeur savon 0,5 Litres - Finition Blanc	MB8040
Distributeur savon 1,0 Litres - Finition Blanc	MB8041

DISTRIBUTEUR MANUEL SAVON/GEL 0,5L et 1L

ABS

Entrée de gamme



CARACTERISTIQUES TECHNIQUES

- Coque, couvercle, bouton poussoir et platine murale en ABS blanc / réservoir en ABS transparent
- Réservoir à remplissage, capacité 0,5L ou 1L
- Pour tous les types de savon liquide (sauf microbilles) ET gel
- Distribution du savon par pression sur la pompe (push)
- Fermeture sécurisée par serrure à clé (modèle 1,0L uniquement)
- Visserie en inox fournie
- Dimensions (HxLxP) : 165x99x80 mm (modèle 0,5L) / 215x135x90 mm (modèle 1,0L)
- Poids net : 0,175 kg (modèle 0,5L) / 0,300 kg (modèle 1,0L)
- Colisage (modèle 0,5L) : 1 pc / Carton master 24 pcs / Palette -
- Colisage (modèle 1,0L) : 1 pc / Carton master 24 pcs / Palette -

AVANTAGES

- Design classique
- Flexible : compatible savons ET gels (dont gel hydro-alcoolique)
- Pratique : réservoir transparent, pour anticiper la maintenance « juste au bon moment »,
- Pratique : kit de fixation mural par vis (fourni)
- Sécurité : verrouillage serrure à clé (modèle 1,0L uniquement)

DESCRIPTION	REFERENCE
Distributeur savon/gel 0,5 Litres - Finition Blanc	MB8043
Distributeur savon/gel 1,0 Litres - Finition Blanc	MB8044

DISTRIBUTEUR AUTOMATIQUE SAVON/GEL/MOUSSE - 1L ABS



DESCRIPTION	REFERENCE
Distributeur automatique de Savon et Gel 1,0 Litres - ABS Blanc	MB8045
Distributeur automatique de Mousse 1,0 Litres - ABS Blanc	MB8046

CARACTERISTIQUES TECHNIQUES

- Coque en ABS Blanc / Platine arrière en ABS Gris
- Réservoir à remplissage (vrac), capacité 1000 ml / Visualisation du niveau
- Réf. MB8045 = Pompe compatible pour tous les types de gel (Savon liquide et Gel hydroalcoolique, sauf micro-billes)
- Réf. MB8046 = Pompe compatible pour tous les types de mousse
- Distribution sans contact (détection automatique des mains - rayon de détection 3 à 10 cm)
- Débit limité à 1 dose toutes les 3 sec., 1 ml par dose
- Fermeture sécurisée par serrure à clé
- Alimentation électrique par pile (4 x Type C) - 30.000 cycles
- Dimensions (LxPxH) : 130x127x270 mm
- Poids net : 0,890 kg
- Conditionnement : 1 pc / Carton master 15 pcs / Palette 270 pcs

AVANTAGES

Design moderne et élégant, dimensions compactes, pour s'intégrer dans tous les espaces
 Hygiénique : design plein, sans zones de rétention bactérienne
 Hygiénique : distribution sans contact par détection des mains, évite toute contamination croisée
 Economique : débit limité à 1 dose toutes les 3 sec., 1 ml par dose
 Pratique : fenêtre de niveau, pour anticiper la maintenance « juste au bon moment » / indicateur de puissance des piles « puissance faible »
 Sécurité : verrouillage serrure à clé
 Installation = kit de fixation mural par vis (fourni)

DISTRIBUTEUR MANUEL SAVON/GEL - 1L ABS



DESCRIPTION	REFERENCE
Distributeur manuel de Savon et Gel 1,0 Litres - ABS Blanc	MB8047

CARACTERISTIQUES TECHNIQUES

- Coque en ABS Blanc / Platine arrière en ABS Gris
- Réservoir à remplissage (vrac), capacité 1000 ml / Visualisation du niveau
- Pompe compatible pour tous les types de gel (Savon liquide et Gel hydroalcoolique, sauf micro-billes)
- Fermeture sécurisée par serrure à clé
- Dimensions (LxPxH) : 130x127x270 mm
- Poids net : 0,810 kg
- Conditionnement : 1 pc / Carton master 15 pcs / Palette 270 pcs

AVANTAGES

- Design moderne et élégant, dimensions compactes, pour s'intégrer dans tous les espaces
- Hygiénique : design plein, sans zones de rétention bactérienne
- Pratique : fenêtre de niveau, pour anticiper la maintenance « juste au bon moment »
- Sécurité : verrouillage serrure à clé
- Installation = kit de fixation mural par vis (fourni)

DISTRIBUTEUR PAPIER HYGIENIQUE - 400m ABS



DESCRIPTION	REFERENCE
Distributeur papier hygiénique 400 Mètres - Finition Blanc	MB8002
Distributeur papier hygiénique 400 Mètres - Finition Transparent Bleu	MB8004

CARACTERISTIQUES TECHNIQUES

- Distributeur de papier hygiénique manuel
- Capot, mandrin et platine murale en ABS
- Capacité 400 mètres
- Mandrin Ø 40 ou 55 mm
- Verrouillage par serrure à clé
- Dimensions : 325x310x130 mm (HxLxP) et Poids net : 0,9 kg
- Colisage : 1 pc / Carton master 6 pcs / Palette - 72 pcs

AVANTAGES

- Design sobre et élégant
- Économique : pas de recharge de papier dédiée, mais rouleaux standard 400 mètres
- Pratique : fenêtre de niveau, pour anticiper la maintenance « juste au bon moment »,
- Pratique : kit de fixation mural par vis (fourni)
- Sécurité : verrouillage serrure à clé

DISTRIBUTEUR SERVIETTES PAPIER - 400 FEUILLES ABS



DESCRIPTION	REFERENCE
Distributeur serviettes papier 400 Feuilles- Finition Blanc	MB8030
Distributeur serviettes papier 400 Feuilles- Finition Transparent Bleu	MB8031

CARACTERISTIQUES TECHNIQUES

- Distributeur de serviettes papier manuel
- Capot et platine murale en ABS
- Verrouillage par serrure à clé
- Réserve 400 feuilles (pliées en V, pliées en Z)
- Dimensions : 270x270x130 mm (HxLxP) et Poids net : 0,88 kg
- Colisage : 1 pc / Carton master 10 pcs / Palette -

AVANTAGES

- Design sobre et élégant
- Économique : pas de recharge de papier dédiée, mais un remplissage en vrac
- Pratique : réservoir avec fenêtre de niveau, pour anticiper la maintenance « juste au bon moment »,
- Pratique : kit de fixation mural par vis (fourni)
- Sécurité : verrouillage serrure à clé

DISTRIBUTEUR ROULEAU PAPIER - CENTRAL

ABS



CARACTERISTIQUES TECHNIQUES

- Distributeur de bobine papier manuel (bobines sans pré-découpage uniquement)
- Capot et platine murale en ABS
- Verrouillage par serrure à clé
- Dimensions maxi. rouleau papier (HxDia.) : 210x190 mm
- Dimensions : 310x210x220 mm (HxLxP) et Poids net : 1,0 kg
- Colisage : 1 pc / Carton master 8 pcs / Palette -

AVANTAGES

- Design sobre et élégant
- Économique : pas de recharge de papier dédiée, mais rouleaux papier standard
- Pratique : dévideur à dents, pour une découpe facile du papier
- Pratique : kit de fixation mural par vis (fourni)
- Sécurité : verrouillage serrure à clé

DESCRIPTION	REFERENCE
Distributeur rouleau papier dévidage central - Finition Blanc	MB8024
Distributeur rouleau papier dévidage central - Finition Bleu Transparent	MB4024

DISTRIBUTEUR ROULEAU PAPIER

BOBINE CENTRALE - ABS



CARACTERISTIQUES TECHNIQUES

- Distributeur de bobine papier manuel (bobines sans pré-découpage uniquement)
- Platine murale en ABS blanc / Capot en ABS transparent gris
- Verrouillage par serrure à clé
- Grande capacité : dimensions maxi. rouleau papier (HxDia.) : 265x245 mm
- Dimensions : 340x260x260 mm (HxLxP) et Poids net : 1,6 kg
- Colisage : 1 pc / Carton master 8 pcs / Palette -

AVANTAGES

- Design sobre et élégant
- Économique : pas de recharge de papier dédiée, mais des rouleaux papier standard grande capacité (dimension maxi. 265x245 mm HxDia.)
- Pratique : dévideur à dents, pour une découpe facile du papier
- Pratique : kit de fixation mural par vis (fourni)
- Sécurité : verrouillage serrure à clé

DESCRIPTION	REFERENCE
Distributeur rouleau essuie-mains, bobine centrale - Finition Blanc/Gris	MB519

DISTRIBUTEUR SAVON/GEL HYDROALCOOLIQUE

0,5L ET 1L

INOX



CARACTERISTIQUES TECHNIQUES

- Corps et façade en inox 304, frontal brossé/latéraux brillant
- Réservoir à remplissage, capacité 0,5L ou 1L
- Pour tous les types de savon liquide (sauf microbilles)
- Distribution du savon par pression sur la pompe (push)
- Fermeture sécurisée par serrure à clé
- Visserie en inox fournie
- Dimensions HxLxP 180x115x100 mm (modèle 0,5L) / 205x115x105 mm (modèle 1,0L)
- Poids net 0,300 kg (modèle 0,5L) / 0,500 kg (modèle 1,0L)
- Colisage (modèle 0,5 L) : 1 pc / Carton master 40 pcs / Palette – 480 pcs
- Colisage (modèle 1,0 L) : 1 pc / Carton master 30 pcs / Palette – 300 pcs

AVANTAGES

- Design sobre et élégant
- Pratique : fenêtre de niveau, pour anticiper la maintenance « juste au bon moment »,
- Pratique : kit de fixation mural par vis (fourni)
- Sécurité : verrouillage serrure à clé

DESCRIPTION	REFERENCE
Distributeur savon 0,5 Litres - Finition Inox Brossé	DS05L
Distributeur savon 1,0 Litres - Finition Inox Brossé	DS1L

DISTRIBUTEUR SERVIETTES - 400 FEUILLES

INOX/EPOXY



CARACTERISTIQUES TECHNIQUES

- Distributeur de serviettes en papier manuel
- Acier inoxydable AISI 201 / Acier poudré Epoxy
- Réserve 400 feuilles (pliées en V, pliées en Z)
- Verrouillage par serrure à clé
- Dimensions : 375x270x92 mm (HxLxP) et Poids net : 1,7 kg
- Colisage : 1 pc / Carton master 10 pcs / Palette – 80 pcs

AVANTAGES

- Économique : pas de recharge de papier dédiée, mais un remplissage en vrac
- Pratique : réservoir avec fenêtre de niveau, pour anticiper la maintenance « juste au bon moment »,
- Pratique : kit de fixation mural par vis (fourni)
- Sécurité : verrouillage serrure à clé
- Colisage : 1 pc / Carton master - / Palette -

DESCRIPTION	REFERENCE
Distributeur serviettes 400 Feuilles - Finition Inox brossé	MB5014
Distributeur serviettes 400 Feuilles - Finition Inox brillant	MB5016
Distributeur serviettes 400 Feuilles - Finition poudré blanc	MB5018

DEROULEUR BOBINE PAPIER - MURAL / A POSER METAL



Photos non contractuelles

DESCRIPTION	REFERENCE
Dérouleur bobine papier Métal, mural (ou à poser) - Finition poudré Blanc	MB0382
Dérouleur bobine papier Métal, sur pieds - Finition poudré Blanc	MB0388

CARACTERISTIQUES TECHNIQUES

- Dérouleur de bobine de papier
- Acier poudré Epoxy
- Lame de découpe papier en acier denté
- Diamètre de bobine : max. 350 mm
- Dimensions (HxLxP) : 392x275x345mm (mural) / ou 480x450x810mm (pied)
- Poids net : 1,4 kg (mural) / ou 2,7 kg (sur pied)
- Colisage : 1 pc / Carton master - / Palette -

AVANTAGES

- Lame ciselée pour faciliter la découpe du papier
- Cônes en plastique pour un meilleur maintien de la bobine papier

PORTE-BALAYETTE - MURAL / A POSER INOX



CARACTERISTIQUES TECHNIQUES

- Porte-balayette WC
- Acier inox AISI 201 / Polypropylène Haute Densité (PEHD)
- Bac de récupération en plastique (PE) à l'intérieur du corps (métal) / -
- Dimensions (Dia x H) : 98x380 mm (métal) / 120x370 mm (plast.)
- Poids net : 0,4 kg (métal) / 0,220 kg (plast.)
- Colisage : 1 pc / Carton master - / Palette -

DESCRIPTION	REFERENCE
Porte-balayette en Métal, à poser - Finition Inox Brillant	MB1800
Porte-balayette en Métal, installation murale - Finition Inox Brillant	MB1802

AVANTAGES (métal uniquement)

- Flexible : existe en 2 versions : à poser / à fixation murale
- Hygiénique : bac de récupération plastique des liquides
- Pratique : kit de fixation mural fourni

COLLECTE INTERIEURE

**POUBELLES ET
CORBEILLES :**



POUBELLES INOX



POUBELLES PLASTIQUES

CONTAINERS :



SUPPORT SAC :



POUBELLE PUSH A PEDALE - 52L

INOX



DESCRIPTION	REFERENCE
Poubelle intérieure PUSH à pédale 52L - Inox brillant	MB52 PSS

CARACTERISTIQUES TECHNIQUES

- Acier inoxydable / Base en ABS
- Trappe en inox avec ouverture par pédale
- Seau intérieur en acier galvanisé, avec anse métal
- Accès par la base inférieure, poignées latérales pour faciliter le vidage
- Contenance : 52L
- Dimensions : 890x380 mm (H x Dia)
- Poids net : 10,0 kg
- Colisage : 1 pc / Carton master - / Palette -

AVANTAGES

- Pédale antidérapante
- Base en ABS, antidérapante
- Matériaux en acier inoxydable et ABS : durabilité et aucun entretien nécessaire

POUBELLE RONDE A PEDALE - 3L à 50L

PLASTIQUE



DESCRIPTION	REFERENCE
Poubelle Plastique ronde à pédale, finition Blanc - 3L	MB6103
Poubelle Plastique ronde à pédale, finition Blanc - 6L	MB6106
Poubelle Plastique ronde à pédale, finition Blanc - 12L	MB6112
Poubelle Plastique ronde à pédale, finition Blanc - 20L	MB6120
Poubelle Plastique ronde à pédale, finition Blanc - 30L	MB6130
Poubelle Plastique ronde à pédale, finition Blanc - 50L	MB6150



CARACTERISTIQUES TECHNIQUES

- Poubelle à pédale - Section ronde
- Seau intérieur avec anse
- Matériau : polypropylène
- Tailles disponibles : 3L, 6L, 12L, 20L, 30L, 50L
- Dimensions (HxDia.), Poids net, et Colisage (pc, Master, Palette) :
 - 3L : 210x180 mm / 0,4 kg / 1 pc, 6 pcs, 48 pcs
 - 6L : 260x230 mm / 0,5 kg / 1 pc, 6 pcs, 48 pcs
 - 12L : 340x270 mm / 0,9 kg / 1 pc, 6 pcs, 48 pcs
 - 20L : 415x310 mm / 1,6 kg / 1 pc, 6 pcs, 48 pcs
 - 30L : 415x380 mm / 2,7 kg / 1 pc, 1 pcs, 24 pcs
 - 50L : 695x380 mm / 3,5 kg / 1 pc, 1 pcs, 24 pcs

AVANTAGES

- Stable et robuste
- Surfaces lisses, entretien facile
- Conforme à la méthode HACCP
- Disponible en emballage individuel ou carton Master

POUBELLE A PEDALE INOX 3L à 30L

INOX BRILLANT



CARACTERISTIQUES TECHNIQUES

- Acier inoxydable AISI 430 (également disponible en finition Acier poudré epoxy)
- Seau intérieur en PP (polypropylène) avec anse acier
- Couvercle clipsé et vissé
- Soubassement en PE (polyéthylène expansé) avec patin anti-basculement
- Tailles disponibles : 3L, 5L, 12L, 20L, 30L
- Dimensions (HxDia.), Poids net, et Colisage (pc, Master, Palette) :
 - 3L : 245x165 mm / 1,0 kg / 1 pc, 6 pcs, 192 pcs
 - 5L : 278x205 mm / 1,3 kg / 1 pc, 6 pcs, 120 pcs
 - 12L : 390x252 mm / 2,0 kg / 1 pc, 4 pcs, 84 pcs
 - 20L : 450x292 mm / 2,6 kg / 1 pc, 2 pcs, 32 pcs
 - 30L : 640x292 mm / 3,5 kg / 1 pc, 2 pcs, 18 pcs

DESCRIPTION	REFERENCE
Poubelle à pédale, finition poudré Inox Brillant - 3L	MB3A
Poubelle à pédale, finition poudré Inox Brillant - 5L	MB5A
Poubelle à pédale, finition poudré Inox Brillant - 12L	MB12A
Poubelle à pédale, finition poudré Inox Brillant - 20L	MB20A
Poubelle à pédale, finition poudré Inox Brillant - 30L	MB30A

AVANTAGES

- Stable et robuste
- Conforme à la méthode HACCP
- Disponible en emballage individuel ou carton Master

POUBELLE A PEDALE INOX - 3L à 30L

INOX EPOXY BLANC



CARACTERISTIQUES TECHNIQUES

- Inox poudré epoxy (également disponible en finition Inox brillant)
- Seau intérieur en PP (polypropylène) avec anse acier
- Couvercle clipsé et vissé
- Soubassement en PE (polyéthylène expansé), avec patin anti-basculement
- Tailles disponibles : 3L, 5L, 12L, 20L, 30L
- Dimensions (HxDia.), Poids net, et Colisage (pc, Master, Palette) :
 - 3L : 245x165 mm / 1,0 kg / 1 pc, 6 pcs, 192 pcs
 - 5L : 278x205 mm / 1,3 kg / 1 pc, 6 pcs, 120 pcs
 - 12L : 390x252 mm / 2,0 kg / 1 pc, 4 pcs, 84 pcs
 - 20L : 450x292 mm / 2,6 kg / 1 pc, 2 pcs, 32 pcs
 - 30L : 640x292 mm / 3,5 kg / 1 pc, 2 pcs, 18 pcs

DESCRIPTION	REFERENCE
Poubelle à pédale, finition poudré Epoxy Blanc - 3L	MB3B
Poubelle à pédale, finition poudré Epoxy Blanc - 5L	MB5B
Poubelle à pédale, finition poudré Epoxy Blanc - 12L	MB12B
Poubelle à pédale, finition poudré Epoxy Blanc - 20L	MB20B
Poubelle à pédale, finition poudré Epoxy Blanc - 30L	MB30B

AVANTAGES

- Stable et robuste
- Conforme à la méthode HACCP
- Disponible en emballage individuel ou carton Master

POUBELLE A COUVERCLE BASCULANT 10L à 50L PLASTIQUE



DESCRIPTION	REFERENCE
Poubelle Plastique couvercle à bascule, finition Blanc - 10L	MB6308
Poubelle Plastique couvercle à bascule, finition Blanc - 15L	MB6315
Poubelle Plastique couvercle à bascule, finition Blanc - 25L	MB6326
Poubelle Plastique couvercle à bascule, finition Blanc - 35L	MB9035
Poubelle Plastique couvercle à bascule, finition Blanc - 50L	MB6350

CARACTERISTIQUES TECHNIQUES

- Poubelle à couvercle basculant
- Crochets intérieurs de fixation du sac poubelle
- Matériau : polypropylène haute densité
- Dimensions (HxLxP), Poids net, et Colisage (Pc, Master, Palette) :
 - Modèle 10L : 330x252x200 mm / 0,5 kg / 1 pc, 24 pcs, 384 pcs
 - Modèle 15L : 405x300x235 mm / 0,7 kg / 1 pc, 16 pcs, 192 pcs
 - Modèle 25L : 480x352x272 mm / 1,0 kg / 1 pc, 12 pcs, 128 pcs
 - Modèle 35L : 558x400x315 mm / 1,4 kg / 1 pc, 12 pcs, 72 pcs
 - Modèle 50L : 680x400x315 mm / 1,6 kg / 1 pc, 12 pcs, 72 pcs

AVANTAGES

- Stable et robuste
- Surfaces lisses : entretien facile
- Disponible en emballage individuel ou carton Master

POUBELLE A PEDALE - HYGIENE FEMININE PLASTIQUE



CARACTERISTIQUES TECHNIQUES

- Poubelle à pédale
- Trappe masquant le contenu intérieur, à chaque ouverture du couvercle
- Matériau : PPHD (polypropylène haute densité)
- Dimensions (HxLxP) : 342x180x572 mm
- Poids net : 1,15 kg
- Colisage : 1 pc / Carton master 4 pcs / Palette 48 pcs

AVANTAGES

- Hygiénique : grâce à son couvercle spécial dissimulant le contenu
- Pratique : surfaces lisses ne retenant pas les bactéries et facilitant l'entretien
- Encombrement réduit grâce à sa forme allongée

DESCRIPTION	REFERENCE
Poubelle Hygiène Féminine à pédale, plastique finition Blanc - 18L	MB6418

CONTAINER A PEDALE - 30L ET 45L


 EXISTE AVEC
 COUVERCLES
 DE COULEUR


CARACTERISTIQUES TECHNIQUES

- Conteneur à pédale
- Capacité 30L ou 45L (existe en versions 70L et 90L : cf. ci-dessous)
- Large pédale en façade
- Retour sur le bord supérieur : pour maintenir solidement un sac poubelle
- Matériau : PPHD (polypropylène haute densité)
- Dimensions (HxLxP) : 410x390x435 mm (30L) / 410x390x600 mm (45L)
- Poids net : 3,0 kg (30L) / 3,5 kg (45L)
- Colisage : 1 pc / Carton master - / Palette 16 pcs (modèles 30L et 45L)

DESCRIPTION	REFERENCE
Conteneur à pédale 30L - Finition Blanc/Couvercle Blanc	MB30 BC
Conteneur à pédale 45L - Finition Blanc/Couvercle Blanc	MB45 BC
<i>Avec couv. de couleur : Bleu (MB30 BL) / Jaune (MB30 YE) / Rouge (MB30 R) / Vert (MB30 VE)</i>	
<i>Avec couv. de couleur : Bleu (MB45 BL) / Jaune (MB45 YE) / Rouge (MB45 R) / Vert (MB45 VE)</i>	

AVANTAGES

- Stable et robuste
- Surfaces lisses : entretien facile
- Conforme à la méthode HACCP
- Disponible avec des couvercles de couleur, permettant le Tri Sélectif

CONTAINER A PEDALE - 70L ET 90L


 Détail : roulettes
 arrière MB70 / MB90

 EXISTE AVEC
 COUVERCLES
 DE COULEUR


CARACTERISTIQUES TECHNIQUES

- Conteneur à pédale (roulettes de transport pour 90L / opt. pour 70L)
- Capacité 70L ou 90L (existe en versions 30L et 45L : cf. ci-dessus)
- Large pédale en façade
- Retour sur le bord supérieur : pour maintenir solidement un sac poubelle
- Poignée arrière pour un maniement ultra facile
- Matériau : PPHD (polypropylène haute densité)
- Dimensions (HxLxP) : 500x410x670 mm (70L) / 500x410x820 mm (90L)
- Poids net : 4,0 kg (70L) / 5,0 kg (90L)
- Colisage : 1 pc / Carton master - / Palette 10 pcs (modèles 70L et 90L)

DESCRIPTION	REFERENCE
Conteneur à pédale 70L - Finition Blanc/Couvercle Blanc	MB70 BC
Conteneur à pédale 90L - Finition Blanc/Couvercle Blanc	MB90 BC
<i>Avec couv. de couleur : Bleu (MB70 BL) / Jaune (MB70 YE) / Rouge (MB70 R) / Vert (MB70 VE)</i>	
<i>Avec couv. de couleur : Bleu (MB90 BL) / Jaune (MB90 YE) / Rouge (MB90 R) / Vert (MB90 VE)</i>	

AVANTAGES

- Stable et robuste
- Roues lisses : surface d'accrochage réduite pour les bactéries présentes au sol
- Surfaces lisses : entretien facile
- Conforme à la méthode HACCP
- Disponible avec des couvercles de couleur, permettant le Tri Sélectif

CONTAINER MOBILE A PEDALE - 80L

EXISTE AVEC COUVERCLES DE COULEUR



CARACTERISTIQUES TECHNIQUES

- Conteneur mobile à pédale
- Capacité 80L (existe en version 125L)
- Large pédale en façade
- Deux roues de grandes dimensions pour une stabilité idéale
- Retour sur le bord supérieur : pour maintenir solidement un sac poubelle
- Matériau : polypropylène haute densité
- Dimensions (HxLxP) : 730x505x450 mm
- Poids net : 3,5 kg
- Colisage : 3 pcs

DESCRIPTION	REFERENCE
Container mobile à pédale 80L - Finition Blanc/Couvercle Blanc	MB2532
Container mobile à pédale 80L - Finition Blanc/Couvercle Bleu	MB2545
Container mobile à pédale 80L - Finition Blanc/Couvercle Jaune	MB2546
Container mobile à pédale 80L - Finition Blanc/Couvercle Rouge	MB2547
Container mobile à pédale 80L - Finition Blanc/Couvercle Vert	MB2548

AVANTAGES

- Stable et robuste
- Roues carénées : encombrement optimisé
- Roues lisses : surface d'accrochage réduite pour les bactéries présentes au sol
- Surfaces lisses : entretien facile
- Conforme à la méthode HACCP
- Disponible avec des couvercles de couleur, permettant le Tri Sélectif

CONTAINER MOBILE A PEDALE - 125L

EXISTE AVEC COUVERCLES DE COULEUR



CARACTERISTIQUES TECHNIQUES

- Conteneur mobile à pédale
- Capacité 125L (existe en version 80L)
- Large pédale en façade
- Deux roues de grandes dimensions pour une stabilité idéale
- Retour sur le bord supérieur : pour maintenir solidement un sac poubelle
- Double poignée : en façade et poignée arrière pour un maniement ultra facile
- Matériau : polypropylène haute densité
- Dimensions (HxLxP) : 940x580x500 mm
- Poids net : 5,8 kg
- Colisage : 3 pcs

DESCRIPTION	REFERENCE
Container mobile à pédale 125L - Finition Blanc/Couvercle Blanc	MB2534
Container mobile à pédale 125L - Finition Blanc/Couvercle Bleu	MB2535
Container mobile à pédale 125L - Finition Blanc/Couvercle Jaune	MB2536
Container mobile à pédale 125L - Finition Blanc/Couvercle Rouge	MB2537
Container mobile à pédale 125L - Finition Blanc/Couvercle	MB2538

AVANTAGES

- Stable et robuste
- Roues carénées : encombrement optimisé
- Roues lisses : surface d'accrochage réduite pour les bactéries présentes au sol
- Surfaces lisses : entretien facile
- Conforme à la méthode HACCP
- Disponible avec des couvercles de couleur, permettant le Tri Sélectif

SUPPORT-SAC MOBILE A PEDALE - BASE RONDE 110L INOX

Entrée de gamme



CARACTERISTIQUES TECHNIQUES

- Corps et couvercle en Acier
- Idéal pour sac poubelle capacité 110L
- Poignée de transport en acier et 4 roulettes Ø50mm dont 2 avec freins
- Pédale actionnant le couvercle
- Maintien du sac par bande élastique + Platine inférieure de soutien du sac
- Dimensions (LxPxH) : 515x515x720 mm
- Poids net : 6,4 kg
- Colisage : 1 pc / Palette 16 pcs

AVANTAGES

- Conception simple et robuste
- Surfaces lisses : entretien facile
- Roues lisses : ne favorisent pas l'accroche des bactéries
- Conforme à la méthode HACCP

DESCRIPTION	REFERENCE
Support de sac mobile - Inox brillant/Couvercle Inox brillant	MB406R

SUPPORT-SAC MOBILE A PEDALE - BASE CARRÉ 110L INOX / EPOXY BLANC



CARACTERISTIQUES TECHNIQUES

- Corps et couvercle en Acier
- Idéal pour sac poubelle capacité 110L
- Poignée de transport en ABS et Larges roues
- Pédale actionnant le couvercle
- Maintien du sac par bande élastique + Platine inférieure de soutien du sac
- Dimensions (LxPxH) : 546x600x940 mm
- Poids net : 10,0 kg
- Colisage : 1 pc / Palette 16 pcs

AVANTAGES

- Conception simple et robuste
- Surfaces lisses : entretien facile
- Roues lisses : ne favorisent pas l'accroche des bactéries
- Conforme à la méthode HACCP
- Disponible avec des couvercles de couleur, permettant le Tri Sélectif

EXISTE AVEC COUVERCLES DE COULEUR (ADHESIFS RAPPORTES)



ADE406-BL



ADE406-YE



ADE406-R



ADE406-VE

DESCRIPTION	REFERENCE
Support de sac mobile - Inox brillant/Couvercle Inox brillant	MB406C INOX
Support de sac mobile - Blanc/Couvercle Blanc	MB406C BLANC

SUPPORT-SAC PORTEFEUILLE - 110L

INOX



CARACTERISTIQUES TECHNIQUES

- Structure tubulaire en Acier inoxydable AISI 201
- Idéal pour sac poubelle capacité 110L
- Fermeture par lames à ressort garnies de caoutchouc pour une fermeture hermétique / Actionnement de la fermeture par pédale
- Roulettes freinées (2) et 2 pieds fixes
- Maintien du sac par bande élastique + Platine inox inf. pour soutenir le sac
- Dimensions (LxPxH) : 600x450x960 mm
- Poids net : 5,5 kg
- Colisage: 1 pc / Palette 16 pcs

AVANTAGES

- Conception simple et pratique
- Surfaces lisses : entretien facile
- Roues lisses : ne favorisent pas l'accroche des bactéries
- Conforme à la méthode HACCP

DESCRIPTION	REFERENCE
Support de sac mobile à fermeture portefeuille, 110L - Inox brillant	MB 7500
ELASTIQUE pour support sac MB7500	Elastique

CORBEILLE A PAPIER - BASIC -12L

PLASTIQUE



CARACTERISTIQUES TECHNIQUES

- Corbeille à papier - Section ronde
- Côtés ajourés (design : classic)
- Matériau : polypropylène
- Dimensions (HxDia) : 300x280 mm
- Poids net : 0,315 kg
- Colisage : 1 pc / Carton master 48 pcs / Palette 384 pcs

AVANTAGES

- Résistante et légère
- Grande capacité (12L)
- Disponible en emballage individuel ou carton Master

DESCRIPTION	REFERENCE
Corbeille à papier Plastique ajourée, 12L - Finition Blanc	MB6400
Corbeille à papier Plastique ajourée, 12L - Finition Noir	MB6401

COLLECTE EXTERIEURE

CORBEILLES-CENDRIERS



CENDRIERS



CORBEILLE DE RUE MURALE/POTEAU



CORBEILLE-CENDRIER EXTERIEURE - 35L

EFFET BOIS



CARACTERISTIQUES TECHNIQUES

- Acier galvanisé avec poudrage epoxy
- Lattes en polyéthylène haute densité, avec effet bois, épaisseur 8 mm
- Seau intérieur en acier galvanisé
- Accès par couvercle supérieur, fermeture de sécurité par serrure
- Contenance : 35L
- Dimensions : 400x755 mm (Dia x H)
- Poids net : 20,0 kg
- Colisage : 1 pc / Palette 10 pcs

AVANTAGES

- Ouverture sur 1 côté
- Lattes en matière synthétique : durabilité et aucun entretien nécessaire
- Seau en acier galvanisé : durabilité et aucun entretien nécessaire
- Fixation au sol possible par tirefonds (non fournis)
- Fermeture sécurisée par clé triangulaire anti-vandalisme

DESCRIPTION

Corbeille-cendrier extérieure 35L - Lattes effet bois

REFERENCE

MB14 E

CORBEILLE-CENDRIER EXTERIEURE - 50L

EFFET BOIS



CARACTERISTIQUES TECHNIQUES

- Acier galvanisé avec poudrage epoxy
- Lattes en polyéthylène haute densité, avec effet bois, épaisseur 8 mm
- Seau intérieur en acier galvanisé
- Accès par couvercle supérieur, fermeture de sécurité par serrure
- Contenance : 50L
- Dimensions : 400x970 mm (Dia x H)
- Poids net : 27,7 kg
- Colisage : 1 pc / Palette 10 pcs

AVANTAGES

- Ouverture par le dessus
- Lattes en matière synthétique : durabilité et aucun entretien nécessaire
- Seau en acier galvanisé : durabilité et aucun entretien nécessaire
- Fixation au sol possible par tirefonds (non fournis)
- Fermeture sécurisée par clé triangulaire anti-vandalisme

DESCRIPTION

Corbeille-cendrier extérieure 50L - Lattes effet bois

REFERENCE

MB15 E

CORBEILLE-CENDRIER EXTERIEURE - 70L

EFFET BOIS



DESCRIPTION	REFERENCE
Corbeille-cendrier extérieure 70L - Lattes effet bois	MB10E

CARACTERISTIQUES TECHNIQUES

- Acier galvanisé avec poudrage epoxy
- Lattes en polyéthylène haute densité, avec effet bois, épaisseur 8 mm
- Seau intérieur en acier galvanisé
- Accès par couvercle supérieur, fermeture de sécurité par serrure
- Contenance : 70L (existe en contenance 90L)
- Dimensions : 400x400x950 mm (LxPxH)
- Poids net : 30 kg
- Colisage : 1 pc / carton master / Palette 8 pcs

AVANTAGES

- Ouverture par le dessus
- Lattes en matière synthétique : durabilité et aucun entretien nécessaire
- Seau en acier galvanisé : durabilité et aucun entretien nécessaire
- Fixation au sol possible par tirefonds (non fournis)
- Fermeture sécurisée par clé triangulaire anti-vandalisme

CORBEILLE-CENDRIER EXTERIEURE - 90L

EFFET BOIS



DESCRIPTION	REFERENCE
Corbeille-cendrier extérieure 90L - Lattes effet bois	MB11E

CARACTERISTIQUES TECHNIQUES

- Acier galvanisé avec poudrage epoxy
- Lattes en polyéthylène haute densité, avec effet bois, épaisseur 8 mm
- Seau intérieur en acier galvanisé
- Accès par couvercle supérieur, fermeture de sécurité par serrure
- Contenance : 90L (existe en contenance 70L)
- Dimensions : 400x400x1030 mm (LxPxH)
- Poids net : 30 kg
- Colisage : 1 pc / carton master / Palette 8 pcs

AVANTAGES

- Ouverture par le dessus
- Lattes en matière synthétique : durabilité et aucun entretien nécessaire
- Seau en acier galvanisé : durabilité et aucun entretien nécessaire
- Fixation au sol possible par tirefonds (non fournis)
- Fermeture sécurisée par clé triangulaire anti-vandalisme

CORBEILLE-CENDRIER EXTERIEURE - 6/30L ACIER GALVANISÉ



DESCRIPTION	REFERENCE
Corbeille-cendrier extérieure 6/30L - Gris manganèse	MB20 G

CARACTERISTIQUES TECHNIQUES

- Acier galvanisé avec poudrage epoxy
- Seau intérieur en acier galvanisé
- Accès par porte latérale, fermeture de sécurité par serrure
- Contenance : Cendrier 6L / Corbeille 30L
- Dimensions (LxPxH) : 330x280x890 mm
- Poids net : 20,0 kg
- Colisage : 1 pc / Palette 12 pcs

AVANTAGES

- Ouverture sur 1 coté
- Vidage du cendrier par tiroir extractible
- Seau en acier galvanisé : durabilité et aucun entretien nécessaire
- Fixation au sol possible par tirefonds (non fournis)
- Fermeture sécurisée par clé triangulaire anti-vandalisme

CORBEILLE-CENDRIER EXTERIEURE - 12/60L ACIER GALVANISÉ



DESCRIPTION	REFERENCE
Corbeille-cendrier extérieure 12/60L - Gris manganèse	MB21 G

CARACTERISTIQUES TECHNIQUES

- Acier galvanisé avec poudrage epoxy
- Seau intérieur en acier galvanisé
- Accès par porte latérale, fermeture de sécurité par serrure
- Contenance : Cendrier 12L / Corbeille 60L
- Dimensions (LxPxH) : 480x280x890 mm
- Poids net : 29,0 kg
- Colisage : 1 pc / Palette 8 pcs

AVANTAGES

- Ouverture sur 1 coté
- Vidage du cendrier par tiroir extractible
- Seau en acier galvanisé : durabilité et aucun entretien nécessaire
- Fixation au sol possible par tirefonds (non fournis)
- Fermeture sécurisée par clé triangulaire anti-vandalisme

CENDRIER MURAL - 4L

ACIER POUDRÉ EPOXY



CARACTERISTIQUES TECHNIQUES

- Acier poudré Epoxy
- Capacité 3,8L
- Grille écrase-mégots
- Vidage par porte pivotante en façade
- Fermeture sécurisée par serrure à clé triangulaire
- Installation murale (kit de fixation murale fourni)
- Dimensions (HxLxP) : 280x230x60 mm
- Poids net : 2,6 kg
- Colisage : 1 pc / Carton master 6 pcs / Palette - 120 pcs

AVANTAGES

- Installation robuste : fixation murale par 4 points
- Pratique : ouverture cendrier protégée contre les projections d'eau de pluie
- Sérigraphie frontale « cigarette »

DESCRIPTION

Cendrier mural Métal 3,8L - Gris manganèse/Gris clair

REFERENCE

MB99 G

CENDRIER COLONNE - A FIXER OU A POSER

INOX



CARACTERISTIQUES TECHNIQUES

- Acier poudré Epoxy / Acier inoxydable AISI 201 / Acier inoxydable AISI 304
- Capacité 5L (muraux) / 6L (sur pied)
- Grille écrase-mégots
- Seau intérieur en acier galvanisé
- Vidage par trappe inférieure (muraux) / Vidage par ouverture de la coiffe (sur pied)
- Fermeture sécurisée par serrure à clé
- Installation murale / sur pied (kits de fixation fournis) / sur pied lesté
- Dim. (HxDia) : 645x150 mm (muraux) / 1080x150 mm (sur pied, dia. pied 300 mm)
- Poids net : 2,5 kg (muraux) / 5,5 kg (sur pied) / 10,5 kg (sur pied lesté)
- Colisage : 1 pc / Carton master 6 pcs / Palette - (muraux)
- Colisage : 1 pc / Carton master 6 pcs / Palette - (colonnes)

AVANTAGES

- Installation robuste : fixation murale par 4 points / fixation sol par tire-fonds
- Pratique : version pied lesté disponible (= cendrier à poser / mobile)
- Pratique : ouverture cendrier protégée contre les projections d'eau de pluie
- Sérigraphie frontale « cigarette »

DESCRIPTION

Cendrier colonne mural Acier 5L - Poudré Noir

REFERENCE

MB8013

Cendrier colonne mural Acier 5L - Inox brossé AISI 201

MB8014

Cendrier colonne mural Acier 5L - Inox brossé AISI 304

MB8015

Cendrier colonne sur pied (à fixer) Acier 6L - Poudré Noir

MB8006

Cendrier colonne sur pied (à fixer) Acier 6L - Inox brossé AISI 201

MB8009

Cendrier colonne sur pied (à fixer) Acier 6L - Inox brossé AISI 304

MB8010

Cendrier colonne sur pied lesté (à poser) Acier 6L - Poudré Noir

MB8011

Cendrier colonne sur pied lesté (à poser) Acier 6L - Inox brossé AISI 201

MB8012

CORBEILLE DE RUE MURALE/POTEAU - 50L PLASTIQUE VERT



Photos non contractuelles

CARACTERISTIQUES TECHNIQUES


- PEHD (polyéthylène haute densité)
- Accès par couvercle supérieur, fermeture de sécurité par serrure
- Contenance : 50L
- Dimensions : 404x248x745 mm (LxPxH)
- Poids net : 5,5 kg
- Colisage : 1 pc / Carton master - / Palette 24 pcs

AVANTAGES

- Ouverture sur par le dessus et basculement vers l'avant
- Plaque éteignoir à mégots en Acier inoxydable
- Matériaux en PEHD (polyéthylène haute densité) : durabilité et aucun entretien nécessaire
- Fixation murale par platine (inclus) / Fixation sur poteau possible par 2 étriers (non fournis)
- Fermeture sécurisée par clé triangulaire anti-vandalisme

DESCRIPTION	REFERENCE
Corbeille de rue Plastique Murale ou Sur Poteau 50L - Vert	MB50 VE

EQUIPEMENTS SANITAIRES COMPLEMENTAIRES



ARMOIRES A PHARMACIE



TABLE A LANGER

ARMOIRE A PHARMACIE - 1 PORTE

METAL



DESCRIPTION	REFERENCE
Armoire à pharmacie 1 porte (450x350x150 mm), Acier poudré epoxy - Finition Blanc (kits consommables non inclus)	MB7003

CARACTERISTIQUES TECHNIQUES

- Armoire à pharmacie 1 porte
- 2 étagères intérieures
- Acier poudré epoxy Blanc (corps, portes, étagères)
- Fixation murale
- Verrouillage par serrure à clé
- Kit consommables non inclus
- Dimensions : 450x350x150 mm (HxLxP) et Poids net : 4,1 kg
- Colisage : 1 pc / Carton master 4 pcs / Palette 56 pcs

ARMOIRE A PHARMACIE - 2 PORTES

METAL



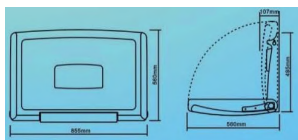
DESCRIPTION	REFERENCE
Armoire à pharmacie 2 portes, Acier poudré epoxy - Finition Blanc (kits consommables non inclus)	MB7002

CARACTERISTIQUES TECHNIQUES

- Armoire à pharmacie 2 portes
- 9 étagères intérieures (3 étagères dans le corps, 3 étagères dans chaque porte)
- Acier poudré epoxy (corps, portes, étagères)
- Fixation murale
- Verrouillage par serrure à clé
- Kits consommables non inclus
- Dimensions : 500x245x500 mm (LxPxH) et Poids net : 7,5 kg
- Colisage : 1 pc / Carton master 1 pc / Palette 18 pcs

TABLE A LANGER MURALE

POSITION OUVERTE



CARACTERISTIQUES TECHNIQUES

- Matériau : polyéthylène haute densité (PEHD)
 - Traitement antibactérien des surfaces (certification SGS)
 - Support mural fixe + Table mobile (ouverture horizontale - dans la longueur)
 - Ceinture de sécurité (fermeture clipsée)
 - Distribution de papier : 2 logements pour serviettes en papier (feuille à feuille pliées en V ou en Z)
 - 2 crochets d'accrochage pour sac à langer
-
- Dimensions (LxPxH) : Ouverte 855x495x560 mm / Fermée 855x107x560 mm
 - Poids net : 11,0 kg
 - Colisage : 1 pc / Carton master 2 pcs / Palette 20 pcs

AVANTAGES

- Pratique : installation murale « gain de place », crochets pour sac à langer, ouverture/fermeture facile, ralentisseur de fermeture
- Hygiénique : matériau Haute Densité pour limiter la prolifération naturelle des bactéries sur les surfaces (prévoir l'installation murale d'un distributeur de papier, type « drap d'examen » largeur max. 500 mm)
- Hygiénique : traitement anti-bactérien, distribution de serviettes en papier (prévoir un distributeur mural de savon ou de lotion)
- Sécurité : ceinture de sécurité à fermeture clipsée, renforts de charnière en acier inoxydable

DESCRIPTION

Table à langer murale, à ouverture horizontale - Finition Gris Clair

REFERENCE

MB8001A

POTEAUX DE GUIDAGE

POTEAUX :



ACCESSOIRES :



POTEAU DE GUIDAGE A BANDE CHROME / NOIR



DESCRIPTION	REFERENCE
Poteau de guidage à bande, finition Chrome - Bande Noire	MBA1 N
Poteau de guidage à bande, finition Chrome - Bande Bleue	MBA1 BL
Poteau de guidage à bande, finition Chrome - Bande Rouge	MBA1 R
Poteau de guidage à bande, finition Noir - Bande Noire	MBB2 N
Poteau de guidage à bande, finition Noir - Bande Bleue	MBB2 BL
Poteau de guidage à bande, finition Noir - Bande Rouge	MBB2 R

CARACTERISTIQUES TECHNIQUES

- Acier inoxydable AISI 201 / ou Acier poudre Epoxy Noir
- Tube : Diamètre 63 mm, Epaisseur 0,65 mm (Inox) / ou 0,80 mm (Poudré)
- Tête plate, avec enrouleur à bande
- Bande : Longueur 2 mètres, Largeur 48 mm, Couleur au choix
- Pied lesté (lest ciment, reposant sur une platine en acier galvanisé, recouvert d'un cache en acier inox / ou poudré epoxy Noir)
- Dimensions : 320x910mm (LxH)
- Poids net : 7,5 kg
- Colisage : 1 pc / Carton master 5 pcs / Palette - 50 pcs

OPTION : BANDES DISPONIBLES EN CASSETTE A ENROULEUR INTERCHANGEABLE

- Bande Noire (réf. MB02 N)
- Bande Bleue (réf. MB02 BL)
- Bande Rouge (réf. MB01 R)



ACCESSOIRES POUR POTEAU A BANDE ENROULEUR MURAL A BANDE



DESCRIPTION	REFERENCE
Enrouleur mural à bande, finition Chrome - Bande Noire	MB03 N
Enrouleur mural à bande, finition Chrome - Bande Bleue	MB03 BL
Enrouleur mural à bande, finition Chrome - Bande Rouge	MB03 R
Kit de fixation pour bande murale - ABS Noir	MB05

CARACTERISTIQUES TECHNIQUES

- Acier inoxydable AISI 201
- Tube : Diamètre 63 mm, Epaisseur 0,65 mm
- Tête plate, avec enrouleur à bande
- Bande : Longueur 2 mètres, Largeur 48 mm, Couleur au choix
- Fixation murale 4 points (kit de fixation fourni)
- Dimensions : 63x135mm (LxH)
- Poids net : 0,55 kg
- Colisage : 1 pc / carton master 10 pcs

OPTION : PLATINE MURALE POUR RECEPTION DE LA BANDE

ABS Noir - kit de fixation fourni



NOTES :

NOS PROCEDURES SAV

SAV DES APPAREILS DEFECTUEUX :

PROCEDURE :

- Nous retourner l'appareil à notre entrepôt (port à votre charge)
- Adresse entrepôt : Société MABEL DISTRIBUTION - 1231 Rue de l'Ange - 01100 Bellignat
- Bien emballer le matériel (toute casse éventuelle lors du transport retour ne sera pas prise en compte)
- Fournir la facture d'achat pour prise en compte de la "Garantie" et pour "l'identification du matériel"

A RECEPTION DE VOTRE APPAREIL, NOUS PROCEDONS A :

- Contrôle de la marchandise retournée
- Qualification du SAV
- Réparation et/ou Devis sur les pièces hors garantie "casse"
- Renvoi de votre appareil (port à notre charge)

RAPPEL : DUREE DES PERIODES DE GARANTIE (GAMMES SPECIFIQUES) :

- Sèche-mains - Garantie 3 ANS
- Autres appareils électriques - Garantie 2 ANS

SAV DES ARTICLES ENDOMMAGES (CASSE TRANSPORT) :

PROCEDURE :

- Nous déclarer le sinistre sous 24/48H, avec réserve effectuée sur le Bon de Transport.
- Envoyer au transporteur une notification par Courrier recommandé avec AR, pour valider le sinistre
- Nous transmettre une copie des documents suivants :
 - Votre courrier de notification au transporteur
 - Votre bon de transport avec les réserves inscrites à réception
 - Photo(s) des dommages constatés à réception de votre marchandise

A RECEPTION DE VOS DOCUMENTS, NOUS PROCEDONS A :

- Contrôle des documents renvoyés
- Qualification du SAV
- Renvoi d'un appareil selon la qualification du SAV (port à notre charge)

CONDITIONS GÉNÉRALES DE VENTE SIMPLIFIÉES

• Article 1 - Application des CGV / Opposabilité

Les présentes conditions générales de vente constituent le socle unique de la négociation commerciale et sont systématiquement adressées ou remises à chaque client pour lui permettre de passer commande. Elles prévalent sur les conditions d'achat du client, sauf acceptation formelle, expresse de la société MABEL DISTRIBUTION.

Toute condition contraire, opposée par le client, sera donc, à défaut d'acceptation expresse, inopposable à la société MABEL DISTRIBUTION, quel que soit le moment où elle aura pu être portée à sa connaissance.

Le fait que la société MABEL DISTRIBUTION ne se prévale pas à un moment donné de l'une quelconque des présentes conditions générales de vente, ne peut être interprété comme valant renonciation à se prévaloir ultérieurement de l'une quelconque desdites conditions.

Toute commande implique l'acceptation sans réserve par le client et son adhésion pleine et entière aux présentes conditions générales de vente.

Les présentes conditions ont toujours vocation à s'appliquer, à titre subrogatoire, pour toutes les stipulations non prévues, dans toutes conventions spécifiquement régularisées par la société MABEL DISTRIBUTION avec son client. Tout autre document, notamment catalogues, n'a qu'une valeur informative et indicative non contractuelle.

• Article 2 - Tarifs - Prix

Les prix sont fixés en euros hors taxes, s'entendent franco de port, fermes et définitifs, seules les taxes directement applicables, créées postérieurement à l'offre, et / ou les augmentations de celles-ci sont répercutées à compter de l'exécution de la commande, directement sur le client, ainsi que toute augmentation notamment des charges sociales, patronales et salariales, imposées par la Loi, le Règlement ou les accords de branches.

Les prix appliqués sont ceux en vigueur au moment de l'acceptation de la commande du client suite à la communication de prix qui lui a été faite.

• Article 3 - Paiement

Seuls les prix contenus dans nos offres sont contractuels, ceux portés éventuellement sur nos catalogues sont toujours indicatifs.

Les prix de l'ensemble des produits de notre société sont payables exclusivement en euros, sauf accord dérogatoire exprès intervenu entre les parties, lequel prévoirait nécessairement que le risque du taux de change sera supporté par le client.

La société MABEL DISTRIBUTION ne consent aucun escompte, rabais ou ristourne, pour paiement comptant. Les factures sont payables sous 60 jours, date de facturation ou 45 jours fin de mois.

Toute facture non payée dans son intégralité à son échéance par le client, entraîne l'application de pénalités de retard, égales au taux d'intérêt appliqué par la Banque Centrale Européenne à son opération de refinancement la plus récente, majoré de 20 points de pourcentage.

Ces pénalités sont exigibles de plein droit, sans qu'un rappel soit nécessaire.

Tout retard de paiement fait l'objet de plein droit, de la facturation d'une indemnité forfaitaire pour frais de recouvrement de 40.00 € TTC, à minima, les frais de recouvrement engagés dans l'hypothèse où ils sont supérieurs, sont refacturés à due concurrence au client en vertu de l'article L 441-10-II du Code de Commerce.

Outre l'application de pénalités de retard, visées au présent article, l'absence de règlement à son échéance d'une facture dans son intégralité ou partiellement, entraîne l'application à la discrétion de la société MABEL DISTRIBUTION, d'une clause pénale, égale à 15 % des sommes dues, outre les intérêts de retard.

Les règlements s'effectuent au siège de la société MABEL DISTRIBUTION, par virement bancaire ou chèque de banque.

• Article 4 - Commandes

Toute offre émanant de la société MABEL DISTRIBUTION n'est réputée ferme et définitive que si celle-ci est confirmée par écrit du client qui indique en accepter les termes, en apposant sur celle-ci, la mention "bon pour accord", suivie de la signature de la personne habilitée à passer la commande, ou de tous documents de commande, reprenant les termes de l'offre de la société MABEL DISTRIBUTION, transmise à celle-ci, à l'adresse suivante : (A COMPLÉTER DE L'ADRESSE DE VOTRE SIEGE SOCIAL ET EVENTUELLEMENT DE L'ADRESSE MAIL OU DU N° DE TELECOPIE A LAQUELLE ELLE DOIT ÊTRE ADRESSEE).

Une fois la commande réceptionnée et acceptée par la société MABEL DISTRIBUTION, celle-ci ne peut plus être annulée par le client.

Pour être définitivement validée, la commande du client doit être accompagnée d'un acompte de 30 % du montant total TTC de celle-ci, une facture pro-forma lui étant adressée. A défaut de régularisation de l'acompte de 30 %, aucune expédition des marchandises n'est adressée.

En cas de retard ou d'absence de règlement d'une précédente livraison, la société MABEL DISTRIBUTION se réserve le droit d'accepter ou non toutes nouvelles commandes du client et pourra retenir toutes marchandises sur lesquelles l'acompte de 30 % a été acquitté à la commande, non encore livrée du fait de ses retards ou absence de paiement du solde de précédentes factures.

En aucun cas, le client ne peut retenir partiellement ou totalement le règlement d'une facture de la société MABEL DISTRIBUTION, les avoirs correspondants ou le remplacement de produits défectueux ou endommagés étant réalisés après constatations contradictoires.

• Article 5 - Livraison

La société MABEL DISTRIBUTION s'efforce de respecter les délais de livraison indiqués à l'acceptation de la commande, sous réserve du versement de l'acompte de 30 % l'accompagnant. En cas de retard dans la livraison des commandes, non imputable à la société MABEL DISTRIBUTION, aucune pénalité ou indemnité ne peut être réclamée à la société MABEL DISTRIBUTION.

En tout état de cause, la société MABEL DISTRIBUTION ne sera en aucun cas responsable de tout retard de livraison, lié à des cas relevant de la force majeure ou de circonstances hors de son contrôle, telles que grève, gel, incendie, tempête, inondation, épidémie, difficultés d'approvisionnement, sans que cette liste ne soit limitative.

Tout retard par rapport au délai indicatif de livraison initialement prévu ne peut justifier une résiliation de la commande, passée par le client et enregistrée par la société MABEL DISTRIBUTION.

Le transfert des risques sur les produits vendus par la société MABEL DISTRIBUTION intervient dès que le client est mis en possession de la marchandise, soit au sein des entrepôts de la société MABEL DISTRIBUTION ou soit dès leur prise en charge par le transporteur. Il appartient au client, en cas d'avarie sur les marchandises livrées, de manquants ou de destruction, d'effectuer toutes les réserves avec les descriptions les plus exhaustives auprès du transporteur sur la lettre de voiture.

Tout produit n'ayant pas fait l'objet de réserve par lettre recommandée avec accusé de réception, dans les trois jours de sa livraison auprès du transporteur, conformément à l'article L133-3 du Code de Commerce et confirmant la perte ou la destruction totale ou partielle des marchandises, lors de leur réception, par apposition de réserves circonstanciées, sur la lettre de voiture, ne peut faire l'objet d'aucun remboursement ou remplacement.

La société MABEL DISTRIBUTION n'est bien évidemment pas responsable de la perte, de la destruction totale ou partielle des marchandises, prises en charge par le transporteur, choisi par le client. La société MABEL DISTRIBUTION n'est pas non plus responsable des vices apparents, affectant les marchandises livrées.

Tout vice apparent ou non-conformité à la commande doit être signalé après livraison à la société MABEL DISTRIBUTION, par courrier recommandé avec accusé de réception, dans les 72 heures de leur réception ou par courriel à l'adresse suivante : (A COMPLÉTER) ou par mail recommandé avec accusé de réception.

La société MABEL DISTRIBUTION ne peut être responsable de toutes détériorations, dégradations ou défauts sur les produits livrés, consécutifs à des conditions anormales de stockage, de conservation, de montage et/ou de manipulation.

La société MABEL DISTRIBUTION ne fournit que la garantie contre les défauts ressortant de la garantie légale, due au titre des vices cachés, de celle afférente aux produits défectueux, pour une durée limitée à l'exercice des actions précitées, conformément aux dispositions légales en vigueur au moment de la commande et fournie par le fabricant desdits produits la société MABEL DISTRIBUTION rappelant qu'elle est simplement négociante et n'a pas la qualité de fabricant des produits considérés.

La société MABEL DISTRIBUTION n'est donc pas débitrice de la garantie légale de conformité, prescrite par les articles L217-4 et suivants du Code de la Consommation.

En cas de non-conformité, défectuosité des produits vendus à réception par le client, il sera procédé à leur remplacement si cela est possible, à raison de la disponibilité des produits et seulement dans cette hypothèse, à leur remboursement unitaire, en cas d'indisponibilité pour une durée indéterminée des produits vendus.

Ce remplacement ou ce remboursement s'effectuera sans frais, sans que le client puisse prétendre à l'obtention de dommages-intérêts pour quelle que cause que ce soit, ni à la prise en charge dans ce cadre, des frais de transports, sauf ceux de retour du produit défectueux.

• Article 6 - Clause de réserve de propriété

Le transfert de propriété des produits cédés par notre société ne peut intervenir qu'après paiement complet par le client du montant de la facture émise en principal et accessoires, y compris en cas d'octroi de délai de paiement.

Il est expressément convenu entre les parties que cette clause de réserve de propriété est conforme aux dispositions des articles 2367 à 2372 du Code Civil et formulée par écrit aux termes des présentes et il n'y aura nullement nécessité de la réitérer systématiquement sur les documents commerciaux, lors des commandes, facturations ou bons d'expédition ou de livraison du fabricant.

En cas de revente ou de transformation des marchandises, l'acheteur s'engage à céder jusqu'au paiement des factures du vendeur, tout ou partie des créances qu'il détient sur ses propres débiteurs, quitte à aviser ceux-ci de la subrogation de créance par lui consentie, sur simple demande du vendeur et ce, à due concurrence de la valeur des marchandises soumises à la réserve de propriété.

• Article 7 - Nullité d'une clause

Si l'une quelconque des dispositions des présentes conditions générales de vente est annulée en tout ou partie, la validité des dispositions restante de celles-ci n'en sera pas affectée.

• Article 8 - Clause attributive de juridiction

Tout différend ou litige résultant des présentes, de ses annexes et de ses avenants quels qu'ils soient (négociation, conclusion de contrats, exécution résiliation, action en responsabilité contractuelle ou délictuelle, interprétation) sera soumis au seul Tribunal de Commerce de BOURG EN BRESSE.

• Article 9 - Loi applicable

L'ensemble de la relation commerciale entre la société MABEL DISTRIBUTION et son client est soumise à la seule Loi française.

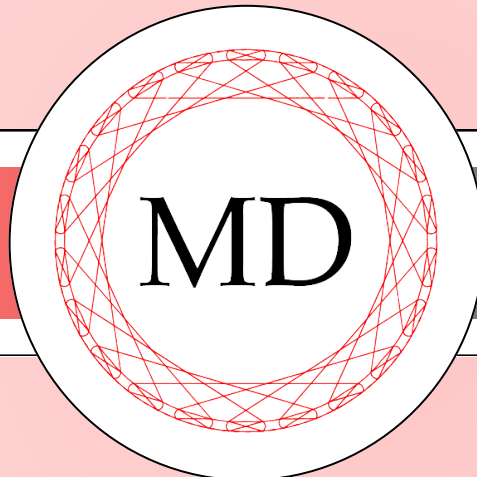
MABEL DISTRIBUTION

1231 RUE DE L'ANGE, 01100 BELLIGNAT FRANCE

FIXE : 04 74 73 78 90 ; MOBILE : 06 73 40 21 75

EMAIL : CONTACT@MABELDISTRIBUTION.COM

WWW.MABELDISTRIBUTION.COM



DISTRIBUÉ PAR :